

公認スキー指導員・準指導員検定会 前期養成講習会開催について
—zoom ミーティング情報—

(公財) 長野県スキー連盟教育本部
検定委員長 小境健太

11月19日(土)に前期養成講習会を開催いたします。ご経験のない方ならびに、使い方等にご不安な方は下記手引きをご確認いただき、必ずご参加いただけますようお願い申し上げます。

緊急時の対応担当：教育本部総務委員長 仲佐

(当日のご連絡先：nakasaakihiko@gmail.com、携帯 090-7900-2436)

開催日：

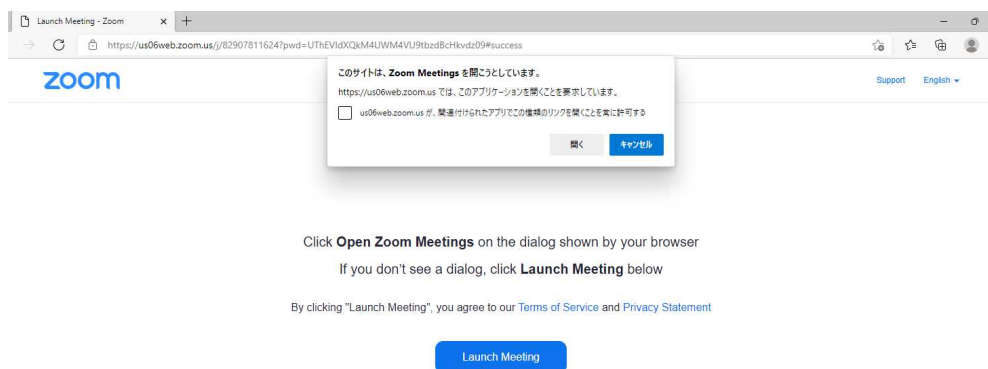
11月19日(土) 9時から9時45分

Zoom ミーティングのリンクアドレス：

<https://us06web.zoom.us/j/84034057579?pwd=N0VsSlc0a3huZG9ueHBDMm8vbWx4UT09>

ミーティング ID：840 3405 7579 パスワード：SAN

*リンクアドレスをクリックしていただきますと、下図のようなポップアップが表示されます。事前に、アプリをダウンロードしていただき、「開く(矢印部分)」をクリックねがいます。



下記手順を参考にいただき、当日の準備を事前に実施願います。

なお、事前講習会のポイントは以下の通りです。

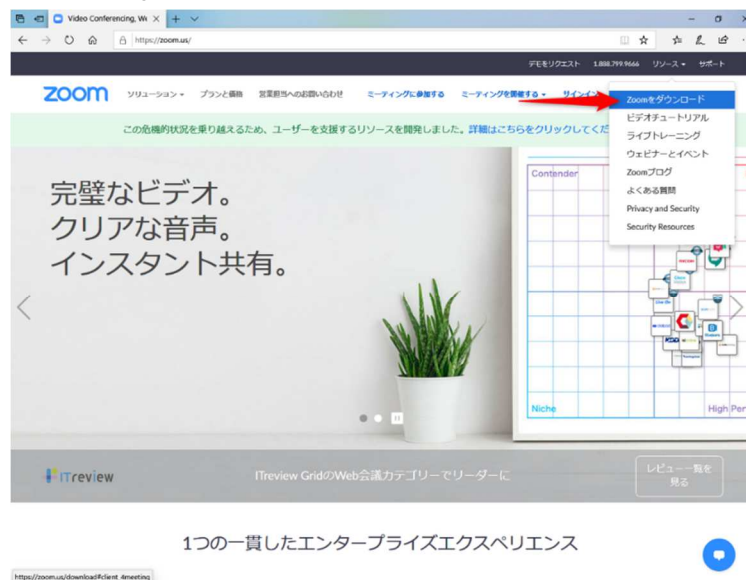
- ・安定した通信環境下でのパソコンまたはスマートフォン、タブレットにより参加可能か確認
- ・Zoom ミーティングに参加後、ご自身の名前変更操作可能か確認
- ・ビデオはオン、必要以外は音声をミュート状態にすることが可能か確認

① ご準備いただく物

- ・パソコンまたはスマートフォン、タブレットなど
- ・安定した通信環境（ご自宅でのW I F I 環境など）
- ・その他（筆記用具、指定教材など）

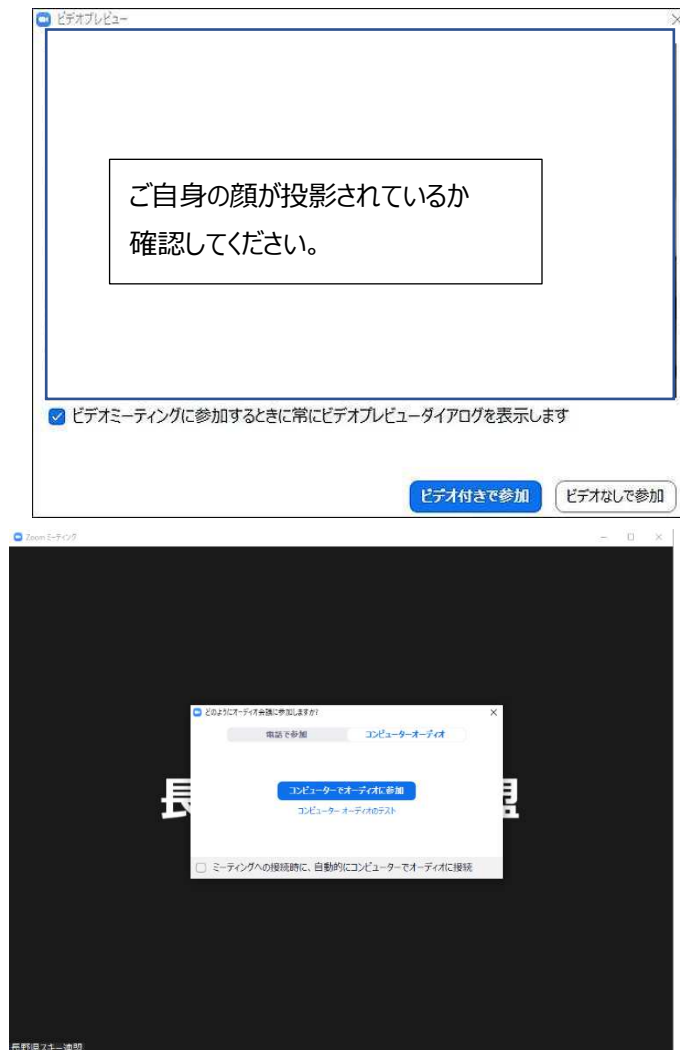
② Zoom のはじめ方

Zoom をはじめる際には、まず専用ソフトをインストールします。グーグルなどの検索ページより、Zoom ソフト（アプリ）をダウンロード願います。



③ Zoom ミーティングの開始方法

前ページに記載されたリンクアドレスをクリックします。ここで、Zoom 専用ソフトがインストールされていない場合はインストールの必要がありますので、画面の指示に従い専用ソフトをインストールします。専用ソフトが立ち上がり「ビデオ付きで参加」を選択し、主催者に入室を許可された後にミーティングに参加できます。または、**ID とパスワード**を入力していただくことでも参加できます。

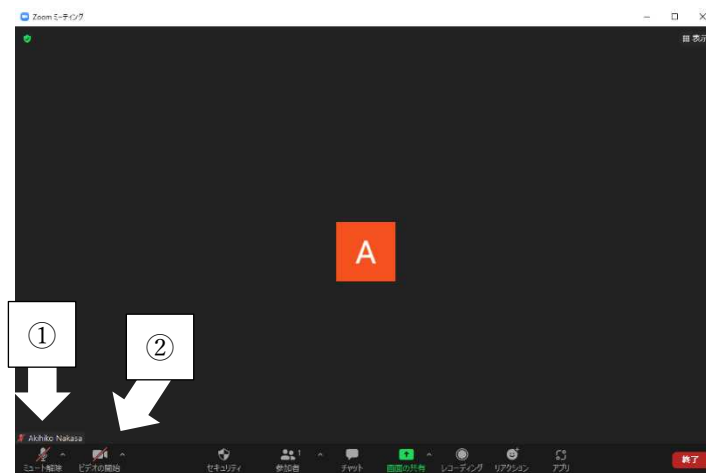


*どのようにオーディオ会議に参加しますか？とポップアップがありましたら、上図のようにコンピューターでオーディオに参加と選択してください。

④ Zoom ミーティングの終了・退出方法

画面下メニューの「終了」ボタンから**退出**を選択し、ミーティングから退出します。

⑤ その他 機能



音声のミュート オン・オフ (矢印①)

ビデオのオンオフ (矢印②)

その他 名前の変更

以下の手順に従って、「受験資格_所属クラブ名_フルネーム」に変更願います。

受験資格は、正指導員は「正」、準指導員は「準」としてください。例：「正 上田 SC 仲佐昭彦」

なお、操作が難しい方は、紙に手書きで上記内容を記載し、投影していただいても問題ございません。

PCでの参加の場合：

1. Zoom ミーティングに参加
2. 画面下部にある“参加者”のタブをクリック
3. 自分の名前にカーソルを合わせる
4. 「詳細」ボタンが現れるのでクリック
5. 名前の変更が表示されるのでクリック
6. 名前を変更する

iPhone や android での参加の場合：

1. Zoom ミーティングに参加
2. 画面下部にある“参加者”のタブをタップ
3. 自分の名前をタップ
4. 「名前の変更」ボタンが現れるのでタップ
5. 名前を変更する