

公認スキー指導員・準指導員検定会 前期養成講習会
Zoom ミーティング 開催について

(公財)長野県スキー連盟教育本部
検定委員長 小境健太

11月20日(土)に前期養成講習会を開催いたします。
ご経験のない方ならびに、使い方等にご不安な方は下記手引きをご確認いただき、必ずご参加いただけますようお願い申し上げます。

緊急時の対応担当：教育本部総務副委員長 仲佐

(当日のご連絡先：nakasaakihiko@gmail.com、携帯 090-7900-2368)

開催日：11月20日(土)

受付時間：9時から9時45分

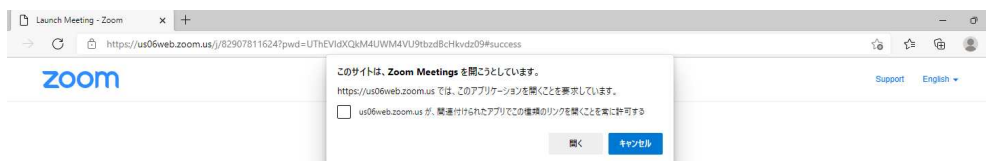
Zoom ミーティングリンクアドレス：

<https://us06web.zoom.us/j/89228416724?pwd=YUx0YjkyMHN5Y0hsellsbHBhYWdGQT09>

ミーティング ID : 892 2841 6724

パスコード : SAN

*リンクアドレスをクリックしていただきますと、下図のようなポップアップが表示されます。事前に、アプリをダウンロードしていただき、「開く(矢印部分)」をクリックねがいます。



Click **Open Zoom Meetings** on the dialog shown by your browser

If you don't see a dialog, click **Launch Meeting** below

By clicking "Launch Meeting", you agree to our [Terms of Service](#) and [Privacy Statement](#)

Launch Meeting

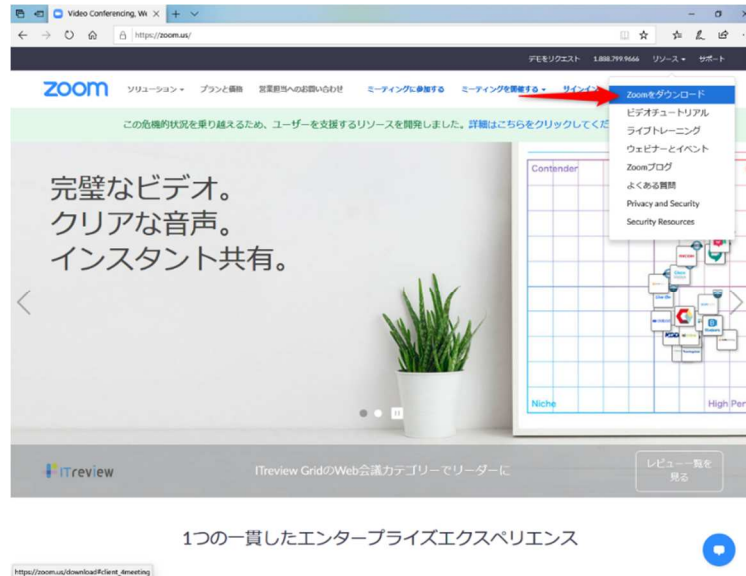
下記手順を参考にいただき、当日の準備を事前に実施願います。

ご準備いただく物

- ・パソコンまたはスマートフォン、タブレットなど
- ・安定した通信環境（ご自宅でのW I F I 環境など）
- ・その他（筆記用具、指定教材など）

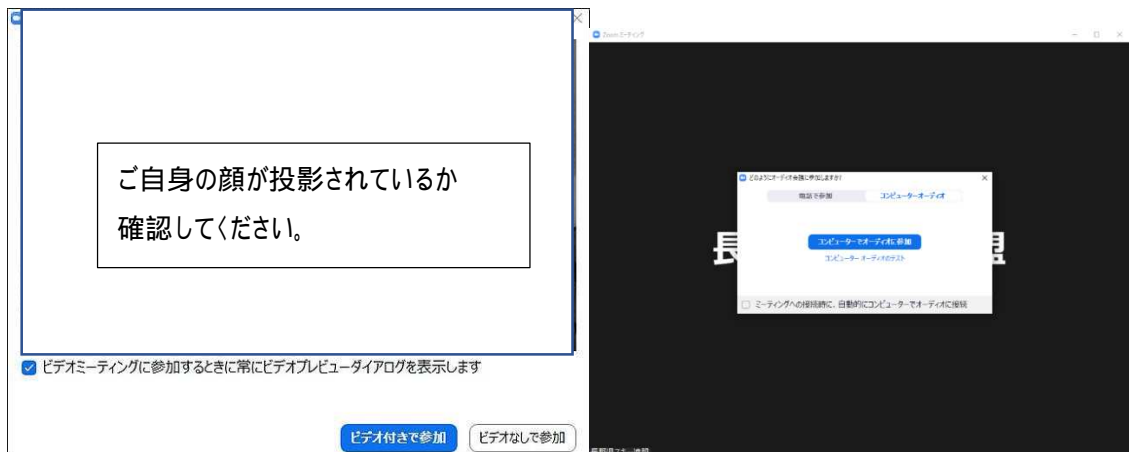
Zoom のはじめ方

Zoom をはじめる際には、まず専用ソフトをインストールします。グーグルなどの検索ページより、Zoom ソフト（アプリ）をダウンロード願います。



Zoom ミーティングの開始方法

前ページに記載されたリンクアドレスをクリックします。ここで、Zoom 専用ソフトがインストールされていない場合はインストールの必要がありますので、画面の指示に従い専用ソフトをインストールします。専用ソフトが立ち上がり「ビデオ付きで参加」を選択し、主催者に入室を許可された後にミーティングに参加できます。または、ID とパスワードを入力していただくことでも参加できます。

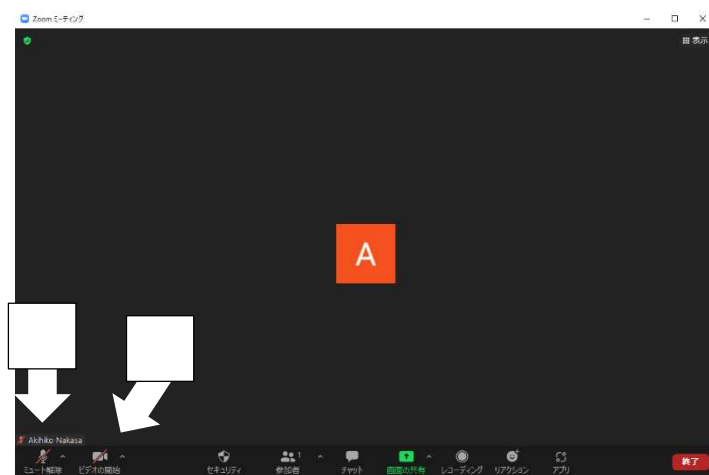


*どのようにオーディオ会議に参加しますか？とポップアップがありましたら、上図のようにコンピューターでオーディオに参加と選択してください。

Zoom ミーティングの終了・退出方法

画面下メニューの「終了」ボタンから**退出**を選択し、ミーティングから退出します。

その他 機能



音声のミュート オン・オフ (矢印)

ビデオのオンオフ (矢印)

その他 名前の変更

以下の手順に従って、「受験資格_所属クラブ名_フルネーム」に変更願います。

受験資格は、正指導員は「正」、準指導員は「準」としてください。例：「正 上田 SC 仲佐昭彦」

なお、操作が難しい方は、紙に手書きで上記内容を記載し、投影していただいても問題ございません。

PCでの参加の場合：

1. Zoom ミーティングに参加
2. 画面下部にある”参加者”のタブをクリック
3. 自分の名前にカーソルを合わせる
4. 「詳細」ボタンが現れるのでクリック
5. 名前の変更が表示されるのでクリック
6. 名前を変更する

iPhone や android での参加の場合：

1. Zoom ミーティングに参加
2. 画面下部にある”参加者”のタブをタップ
3. 自分の名前をタップ
4. 「名前の変更」ボタンが現れるのでタップ
5. 名前を変更する